



บันทึกข้อความ

ส่วนราชการ สำนักงานตรวจสอบภายใน มหาวิทยาลัยเทคโนโลยีราชมงคลศรีวิชัย โทร.๐ ๗๔๓๑ ๗๑๒๑...

ที่ อว ๐๖๕๕.๒๙/๙๓ วันที่ ๔ สิงหาคม ๒๕๖๓

เรื่อง ขอส่งแบบสอบถามการประเมินความเสี่ยงเพื่อวางแผนการตรวจสอบ ประจำปีงบประมาณ พ.ศ. ๒๕๖๔

เรียน หัวหน้าหน่วยงานในสังกัดมหาวิทยาลัยเทคโนโลยีราชมงคลศรีวิชัย

ตามที่สำนักงานตรวจสอบภายใน ได้จัดทำแบบสอบถามการประเมินความเสี่ยงเพื่อประกอบการวางแผนการตรวจสอบภายในประจำปีของสำนักงานตรวจสอบภายใน โดยได้กำหนดปัจจัยเสี่ยงและเกณฑ์การประเมินความเสี่ยง และเพื่อให้ได้ผลการประเมินความเสี่ยงที่ใช้สำหรับการวางแผนการตรวจสอบภายในประจำปีงบประมาณ พ.ศ.๒๕๖๔ ของสำนักงานตรวจสอบภายใน นั้น

ในการนี้เพื่อให้การดำเนินการดังกล่าวบรรลุวัตถุประสงค์ สำนักงานฯ จึงขอความอนุเคราะห์จากท่านตอบแบบสอบถามผ่านระบบอิเล็กทรอนิกส์ ทางเว็บไซต์ของสำนักงานตรวจสอบภายใน <http://audit.rmutsv.ac.th/> ในหัวข้อข่าวประชาสัมพันธ์ หรือสแกนผ่านทาง QR Code ที่แนบมาพร้อมนี้ และรวบรวมหลักฐานที่ใช้ในการประเมิน ส่งกลับไปยังสำนักงานตรวจสอบภายในมหาวิทยาลัยเทคโนโลยีราชมงคลศรีวิชัย ภายในวันที่ ๑๗ สิงหาคม ๒๕๖๓ โดยแบบประเมินประกอบด้วยแบบสอบถาม จำนวน ๗ ชุด ดังนี้








๑. แบบสอบถามความคิดเห็นของผู้บริหารหน่วยรับตรวจต่อการปฏิบัติงานของสำนักงานฯ
๒. แบบสอบถามปัจจัยเสี่ยงระดับองค์กร (หมายถึงระดับคณะ สถาบัน สำนัก วิทยาลัย กอง)
๓. แบบสอบถามปัจจัยเสี่ยงระดับหน่วยงาน (หมายถึงหน่วยงานตามโครงสร้างของคณะ สถาบัน สำนัก วิทยาลัย กอง)
๔. แบบสอบถามปัจจัยเสี่ยงระดับกิจกรรม (หมายถึงงานตามภารกิจในระดับหน่วยงาน)
๕. แบบสอบถามปัจจัยเสี่ยงสำหรับหน่วยเบิกจ่าย (หมายถึงหน่วยเบิกจ่ายของมหาวิทยาลัยฯ)
๖. แบบสอบถามปัจจัยเสี่ยงสำหรับกอง/สำนัก (หมายถึงหน่วยงานตามโครงสร้างของกอง สำนัก)
๗. แบบสอบถามปัจจัยเสี่ยงสำหรับคณะ/วิทยาลัย/สถาบัน (หมายถึงหน่วยงานตามโครงสร้างของคณะ วิทยาลัย สถาบัน)

จึงเรียนมาเพื่อโปรดพิจารณาและขอขอบคุณมา ณ โอกาสนี้

(นางนุจรี โปฏกรัตน์)

นักวิชาการเงินและบัญชีชำนาญการ รักษาราชการแทน

ผู้อำนวยการสำนักงานตรวจสอบภายใน

QR Code	คำอธิบาย
 <p data-bbox="373 450 663 483">แบบสอบถามสำหรับผู้บริหาร</p>	<p data-bbox="767 253 1351 331">แบบสอบถามความคิดเห็นของผู้บริหารหน่วยรับตรวจต่อการปฏิบัติงานของสำนักงานตรวจสอบภายใน</p>
 <p data-bbox="389 698 647 732">แบบสอบถามระดับองค์กร</p>	<p data-bbox="767 501 1246 580">แบบสอบถามปัจจัยเสี่ยงระดับองค์กร หมายถึงระดับคณะ สถาบัน สำนัก วิทยาลัย กอง</p>
 <p data-bbox="373 945 663 978">แบบสอบถามระดับหน่วยงาน</p>	<p data-bbox="767 748 1326 871">แบบสอบถามปัจจัยเสี่ยงระดับหน่วยงาน หมายถึงหน่วยงานตามโครงสร้างของคณะ สถาบัน สำนัก วิทยาลัย กอง</p>
 <p data-bbox="373 1191 663 1225">แบบสอบถามระดับกิจกรรม</p>	<p data-bbox="767 994 1182 1072">แบบสอบถามปัจจัยเสี่ยงระดับกิจกรรม หมายถึงงานตามภารกิจในระดับหน่วยงาน</p>
 <p data-bbox="341 1438 695 1471">แบบสอบถามสำหรับหน่วยเบิกจ่าย</p>	<p data-bbox="767 1240 1214 1319">แบบสอบถามปัจจัยเสี่ยงสำหรับหน่วยเบิกจ่าย หมายถึงหน่วยเบิกจ่ายของมหาวิทยาลัยฯ</p>
 <p data-bbox="357 1684 679 1718">แบบสอบถามสำหรับกอง/สำนัก</p>	<p data-bbox="767 1487 1230 1565">แบบสอบถามปัจจัยเสี่ยงสำหรับกอง/สำนัก หมายถึงหน่วยงานตามโครงสร้างของกอง สำนัก</p>
 <p data-bbox="293 1930 743 1964">แบบสอบถามสำหรับคณะ/วิทยาลัย/สถาบัน</p>	<p data-bbox="767 1733 1294 1856">แบบสอบถามปัจจัยเสี่ยงสำหรับคณะ/วิทยาลัย/สถาบัน หมายถึงหน่วยงานตามโครงสร้างของคณะ วิทยาลัย สถาบัน</p>